



BeeBall

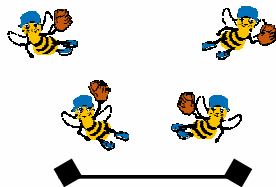
stručná pravidla

Bee there!




Jak na BeeBall

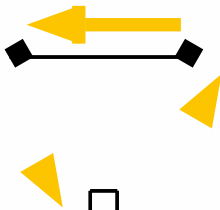
Začátečníci




Rovnostranný trojúhelník
Vzdálenost met: 15 m
4 až 5 hráčů



Odpal ze stativu (=stojanu)
nebo
nadhaz učitele 3 až 5 m



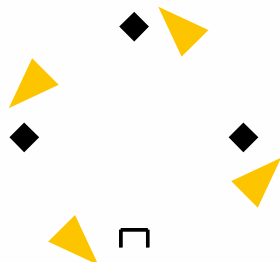
Pokročilí



Čtverec
Vzdálenost mezi metami: 18.30 m
6 až 9 hráčů



Nadhaz učitele z 5 až 8 m



Pole

Hra

Útok

Odpal

Běh po metách

Běh po metách

Začátečníci & Pokročilí



Běžec se dotýká met ve správném pořadí a skóruje tak, že se dotkne domácí mety.

- ✦ na metě může být aximálně 1 běžec
- ✦ běžec může pokračovat jakmile pálka při odpalu potká míč

Pole

Obrana brání skórování tím, že autuje soupeře:

- ✦ DOTKNI se běžce míčem v ruce, když se běžec nedotýká mety
- ✦ CHYŤ míč v letu (v začátečnicích odměňte bránící tým JEDNÍM BODEM)
- ✦ DOTKNI SE METY s míčem v ruce, pokud je běžec na metu tlačенý dalšími běžci (nucený aut)



Míč je mrtvý

Bránící hráč s míčem v ruce může zmrazit běžce a zastavit hru, když se mu mezi metami postaví do cesty:

- ✦ pokud běžec zůstane na metě
- ✦ pokud se běžec vrátí na metu

Hra je zastavená nebo „zmrazená“ – míč je mrtvý

Střídání

Všichni hráči odpalují jednou
První pálkač odpaluje dvakrát



Zapamatujte si!

- ✦ **RADOST ZE HRY** je prioritní číslo **JEDNA!**
- ✦ Na metách žádní rádci! Děti to zvládnou sami
- ✦ Chyby dělá každý, je to způsob, jak se učit!
- ✦ Nechte děti zahrát si všechny posty
- ✦ Čím méně hráčů, tím intenzivnější je zážitek a **RADOST ZE HRY!**
- ✦ S pouhými 4 dětmi můžete postavit vlastní Tým Začátečníků!



| BeeBall | Začátečníci | Major League |
|------------------------|---|---|
| Věk | Doporučený věk: 6-8 let | Pod 11 |
| Úroveň | Začínající hráči | Mírně pokročilí |
| Hřiště | 60° trojúhelník Vzdálenost met 15m. (+ 15 kroků) Nadhazovací vzdálenost 3 až 5 m. (+ 7 kroků) | čtverec Vzdálenost met 18,30m (+ 20 kroků) Nadhoz 5 až 8 m (+ 6-10 kroků) |
| Vybavení | Měkký míč 8 palců Gymová, kovová nebo dřevěná pálka | Měkký míč 8.5 palců Kovová nebo dřevěná palka |
| Počet hráčů v týmu | 4 na. 4 nebo 5 na. 5 | 6 na. 6 neboto 9 na. 9 |
| Délka hry | Záleží na domluvě 20 až 35 minut | Záleží na domluvě max. 45 minut |
| Put in Play | Stativ (neomezený počet pokusů) nebo Nadhoz učitele z krátké vzdálenosti (3 pokusy, 1 navíc ze stativu) | Nadhoz učitele z krátké vzdálenosti (3 pokusy vyjma odpalů mimo výseč, 1 navíc ze stativu) |
| Po chycení míče v letu | Hra se zastaví. Pálkař je aut Běžci se vrací na mety bez možnosti být autováni | Hra pokračuje Pálkař je aut Běžci mohou pokračovat jen po dotyku mety a mohou být autováni. |
| Autuj | Dotykem běžce míčem v ruce • Chycením míče v letu • Nucený aut | Dotykem běžce míčem v ruce • Chycením míče v letu • Nucený aut |
| Míč je mrtvý | když běžci přestanou usilovat o další metu a zastaví se nebo vrátí zpět na původní místo Následuje další pálkař nebo výměna stran | když běžci přestanou usilovat o další metu a zastaví se nebo vrátí zpět na původní místo Následuje další pálkař nebo výměna stran |
| Výměna stran | Všichni pálkaři pálí jednou , první pálkař pálí dvakrát a může skorovat doběhem při svém odpalu. | Všichni pálkaři pálí jednou , první pálkař pálí dvakrát a může skorovat doběhem při svém odpalu. |
| | | |
| | | <p>Více na:</p> <p>KNBSB T 030-7513650 Postbus 2650 E info@BeeBall.nl 3430 GB Nieuwegein I www.BeeBall.nl</p> |